

Hautüren
ab € 2.992,-



HIGHLIGHTS

Designs, die überzeugen



KOMPOTHERM® Ihre Haustür unsere Leidenschaft

Seit 40 Jahren entwickeln und produzieren wir Aluminium-Haustüren der Extraklasse mit höchsten Ansprüchen an Wärmedämmung, Sicherheit, Design und Komfort. Jede Haustür ist ein Unikat - mit Leidenschaft individuell gefertigt in einem ostwestfälischen Familienunternehmen.



Qualität
made in Germany
seit 1984

BASIS unserer Kollektion: KO 80 HD

Technische Angaben

Profilsystem:

- Aluminium-Haustür KO 80 HD
- 80 mm Gesamtbautiefe
- innen aufschlagender Flügel
- drei Dichtungsebenen
- flächenbündiger Blendrahmen außen
- hochwärmedämmender Isopor-Dämmkern
- höhenverstellbare und thermisch getrennte Alu-Bodenschwelle
- verdecktliegende Entwässerung
- nach innen öffnend
- Rund- und Stichbogenkonstruktionen möglich

Farbe:

Alle Standardfarben; weitere Farben laut Preisliste

Design Markentürbänder:

3 Stück 2-teilige Markentürbänder

Schloss:

3-fach Verriegelung aus Edelstahl mit verstellbaren Einzelschließkästen

Profilzylinder:

KABA-Sicherheitszylinder, 5 Wendeschlüssel

Innendrücker:

Innendrücker mit Langschild

Außengriff:

aus Edelstahl oder Aluminium laut Abbildung


Füllungs-Verglasung:

Lt. Beschreibung mit VSG als Wärmeschutzglas. Zusätzlich sind die Standardgläser Gotik weiß, Parsol grau, Klarglas und Satinato ohne Mehrpreis möglich. Wenn Hausnummern gewünscht werden, ist die Verglasung Float mattiert. Alle anderen Verglasungen lt. Hauptpreisliste.

DIE HAUSTÜRSYSTEME im Überblick



Baseline



Topline



Highline

Aktion:
beidseitig flügelüberdeckend zum Preis von einseitig

KO 80 HD

Füllung aus Aluminium:

eingesetzt
Stärke 40 mm
Glas: 2-fach Verglasung Klarglas, Gotik weiß, Parsol grau, Satinato weiß oder Motivverglasung mit 1 x VSG-WSG 6 mm

Seitenteile:

2-fach Verglasung

KO 80 HD

Füllung aus Aluminium:

flügelüberdeckend außen, Stärke 60 mm
Glas: 3-fach Verglasung VSG-WSG außen, Klarglas, Gotik weiß, Parsol grau, Satinato weiß oder Motivverglasung mittig, Float 4 mm beschichtet innen

Seitenteile:

3-fach Verglasung

KO 80 HD

Füllung aus Aluminium:

beidseitig flügelüberdeckend, Stärke 83 mm
Glas: 3-fach Verglasung VSG-WSG außen, Klarglas, Gotik weiß, Parsol grau, Satinato weiß oder Motivverglasung mittig, VSG-WSG 6 mm innen

Seitenteile:

3-fach Verglasung

STANDARDFARBEN

Sie können die Farbgestaltung Ihrer KOMPOtherm® Haustür mit 18 Standardfarben **ohne Aufpreis** frei gestalten. Wählen Sie außen eine andere Farbe als auf der Innenseite - auch ohne Mehrpreis!



0683-7016 Anthrazitgrau FS



0396 DB 703 Metallic FS



0673 Silbergrau FS



0370-7015 Schiefergrau FS



0689-7012 Basaltgrau FS



0374-7039 Quarzgrau FS



0393-9007 Graualuminium FS



0684-7040 Fenstergrau FS




0391-9006 Weißaluminium FS



RAL 9016 seiden-glanz Verkehrsweiß




0401-9001 Cremeweiß FS



0800 Tiefbraun FS




0687-8007 Rehbraun FS



0686-8016 Mahagoni braun FS




0675-3004 Purpurrot FS



0575-9005 Tiefschwarz FS




0321-5011 Stahlblau FS



0682-6009 Tannengrün FS

ZUBEHÖR

Diese Griffstangen sind im angegebenen Türpreis enthalten.



Nr. 17150 Innendrücker Kosmos schwarz DIN L
Nr. 17151 Innendrücker Kosmos schwarz DIN R
Mehrpreis € 177,-



Nr. 17148 Innendrücker Edelstahl DIN L
Nr. 17149 Innendrücker Edelstahl DIN R
Mehrpreis € 152,-



Nr. 22109 320 mm



Nr. 24890 320 mm



MODELL E-265 ER

KO 80 HD mit Seitenteil, 0374 7039 Quarzgrau FS

Füllung: flügelüberdeckend, Applikationen in Edelstahl-Optik eingelegt nur außen, BLOCK-Line Zierrahmen innen

Glas: Motiv 1615

Zubehör: Stangengriff 24772, 1200 mm

G1: Preis je Seitenteil bis 600 mm, mit Verglasung Klarglas, Gotik weiß, Parsol grau oder Satinato weiß.

G2: Preis je Seitenteil bis 600 mm, mit Motivverglasung (Motiv auf VSG)



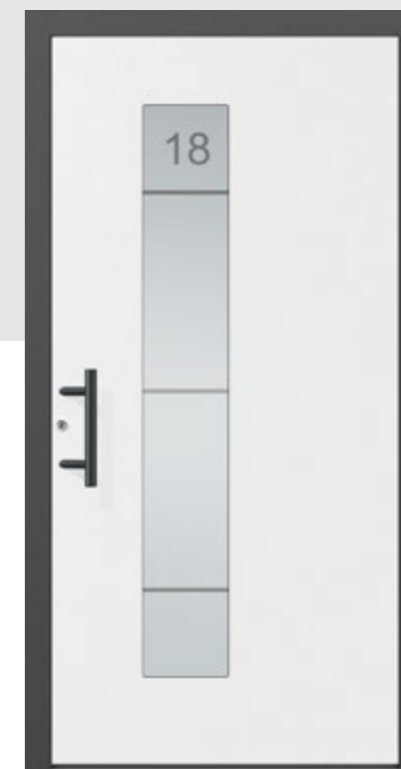
MODELL E-265 L

KO 80 HD, 0673 Silbergrau FS

Füllung: flügelüberdeckend | RAL 9016 | BLOCK-Line Zierrahmen innen

Glas: Motiv 1615 mit Hausnummer klar

Zubehör: Handhabe 24890



MODELL E-265

KO 80 HD, 0673 Silbergrau FS

Füllung: flügelüberdeckend

Glas: Motiv 1444

Zubehör: Stangengriff 24772, 1200 mm

Preise für abgebildete einf. Türen S. 4 inkl. MwSt., zzgl. Montage.		G1	G2	ca. U _d Werte
Baseline	Füllung eingesetzt	€ 3.570,-	je Seitenteil bis 600 mm € 1.238,- € 1.340,-	U _d = 1,2
Topline / Highline	Flügelüberdeckend außen / beids. fld	€ 4.121,-	je Seitenteil bis 600 mm € 1.464,- € 1.565,-	U _d = 1,0 / 0,87

Preise für abgebildete einf. Türen S. 5 inkl. MwSt., zzgl. Montage.		G1	G2	ca. U _d Werte
Baseline	Füllung eingesetzt	€ 3.421,-	je Seitenteil bis 600 mm € 1.238,- € 1.340,-	U _d = 1,2
Topline / Highline	Flügelüberdeckend außen / beids. fld	€ 3.972,-	je Seitenteil bis 600 mm € 1.464,- € 1.565,-	U _d = 1,0 / 0,87



MODELL E-265 AL

KO 80 HD, 0396 DB 703 Metallic FS

Füllung: flügelüberdeckend, 0396 DB 703 Metallic FS, Aufdoppelung nur außen in 0393 Graualuminium FS

Glas: Motiv 1444

Zubehör: Stangengriff 24779, 1600 mm



MODELL E-265 AL

KO 80 HD, 0391 Weißaluminium FS

Füllung: flügelüberdeckend | 0391-9006 Weißaluminium FS, Aufdoppelung nur außen in 0393-9007 Graualuminium FS

Glas: Motiv 1443

Zubehör: Stangengriff 24779, 1600 mm

MODELL E-265 L

KO 80 HD mit Seitenteil, 0673 Silbergrau FS

Füllung: flügelüberdeckend,

Glas: mattiert mit klarem Rand

Zubehör: Stangengriff 24772, 1600 mm

Die Preise verstehen sich wie abgebildet, im Profilsystem KO 80 HD inkl. Handhabe, 3-fach Verriegelung inkl. MwSt. zzgl. Montage. Weitere Preise laut Hauptpreisliste. U_d-Werte nach DIN EN ISO 10077-1, Tür im Prüfmaß 1200 x 2250 mm, U_d-Wert in W/m²K





MODELL E-375L

KO 80 HD mit Seitenteilen, 0683 7016 Anthrazitgrau FS

Füllung: flügelüberdeckend, Nutenfräsungen nur außen, PLUS-Line Zierrahmen innen
Glas: Float
Zubehör: Handhabe 24772, 1200 mm

G1: Preis je Seitenteil bis 600 mm, mit Verglasung Klarglas, Gotik weiß, Parsol grau oder Satinato weiß.
G2: Preis je Seitenteil bis 600 mm, mit Motivverglasung (Motiv auf VSG)



MODELL E-377L

KO 80 HD mit Seitenteil, 0703 DB 703 Eisenglimmer

Füllung: flügelüberdeckend, PLUS-Line Zierrahmen innen, Nutenfräsungen nur außen
Glas: Satinato
Zubehör: Handhabe 24772, 1200 mm

Preise für abgebildete einf. Türen S. 6 + 7 inkl. MwSt., zzgl. Montage.		G1	G2	ca. U _d Werte
Baseline	Füllung eingesetzt	€ 3.615,-	je Seitenteil bis 600 mm	€ 1.244,- € 1.340,- U _d = 1,2
Topline / Highline	Flügelüberdeckend außen / beids. fld	€ 4.166,-	je Seitenteil bis 600 mm	€ 1.470,- € 1.565,- U _d = 1,0 / 0,87



MODELL E-311

KO 80 HD, 9016 Verkehrsweiß

Füllung: eingesetzt, Alu-Glasumrahmung innen
Glas: Float mattiert mit Hausnummer klar
Zubehör: Handhabe 22109



MODELL E-375L

KO 80 HD, 0673 Silbergrau FS

Füllung: flügelüberdeckend, PLUS-Line Zierrahmen innen
Glas: Float mattiert mit Hausnummer klar
Zubehör: Stangengriff 24772, 1200 mm



MODELL E-371L

KO 80 HD, 0800 Tiefbraun FS

Füllung: 0396 DB 703 Feinstruktur, flügelüberdeckend, Streifen eingelegt in Edelstahl-Optik nur außen, Alu-Glasumrahmung innen
Glas: Float mattiert mit Hausnummer klar
Zubehör: Stangengriff 24772, 1200 mm



MODELL E-376L

KO 80 HD, 0682 6009 Tannengrün FS

Füllung: flügelüberdeckend, Nutenfräsung nur außen, PLUS-Line Zierrahmen innen
Glas: Float mattiert mit Hausnummer klar
Zubehör: Stangengriff 24772, 1200 mm



MODELL E-377L

KO 80 HD, 0703 DB 703 Eisenglimmer

Füllung: flügelüberdeckend, Nutenfräsung nur außen, PLUS-Line Zierrahmen innen
Glas: Float mattiert mit Hausnummer klar
Zubehör: Stangengriff 24772, 1200 mm



MODELL E-142

KO 80 HD, 0673 Silbergrau FS

Füllung: eingesetzt, Applikation in Edelstahloptik innen und außen
Glas: Motiv 1499 mit Hausnummer klar
Zubehör: Handhabe 24458



MODELL E-319

KO 80 HD mit Seitenteil, 0683 7016 Anthrazitgrau FS

Füllung: flügelüberdeckend, Nutenfräsung nur außen, PLUS-Line Zierrahmen innen
Glas: Motiv 1440
Zubehör: Stangengriff 24772, 1200 mm

G1: Preis je Seitenteil bis 600 mm, mit Verglasung Klarglas, Gotik weiß, Parsol grau oder Satinato weiß.
G2: Preis je Seitenteil bis 600 mm, mit Motivverglasung (Motiv auf VSG)



MODELL E-372

KO 80 HD, 0370 7015 Schiefergrau FS

Füllung: flügelüberdeckend
Glas: Motiv 1443 mit Hausnummer klar
Zubehör: Griffstange 24770

Preise für abgebildete einf. Türen S. 8 + 9 inkl. MwSt., zzgl. Montage.			G1	G2	ca. U _d Werte
Baseline	Füllung eingesetzt	€ 3.570,-	je Seitenteil bis 600 mm	€ 1.238,- € 1.340,-	U _d = 1,2
Topline / Highline	Flügelüberdeckend außen / beids. fld	€ 4.121,-	je Seitenteil bis 600 mm	€ 1.464,- € 1.565,-	U _d = 1,0 / 0,87



MODELL E-319R

KO 80 HD, 0321 5011 Stahlblau FS

Füllung: flügelüberdeckend, Nutenfräsungen nur außen, PLUS-Line Zierrahmen innen
Glas: Motiv 1440 mit Hausnummer klar
Zubehör: Stangengriff 24770, 1000 mm

MODELL E-372

KO 80 HD, 0396 DB-703 Metallic FS

Füllung: eingesetzt, PLUS-Line Zierrahmen innen
Glas: Motiv 1444
Zubehör: Stangengriff 24768, 800 mm

MODELL E-320L

KO 80 HD, 0673 Silbergrau FS

Füllung: flügelüberdeckend, Nutenfräsungen nur außen, PLUS-Line Zierrahmen innen
Glas: Motiv 1552 mit Hausnummer klar
Zubehör: Stangengriff 24772, 1200 mm

MODELL E-420L

KO 80 HD, 0689 7012 Basaltgrau FS

Füllung: flügelüberdeckend, Streifen in Edelstahl-Optik eingelegt nur außen, PLUS-Line Zierrahmen innen
Glas: Motiv 1443 mit Hausnummer klar
Zubehör: Stangengriff 24772, 1200 mm

MODELL E-265EL

KO 80 HD, 0374 7039 Quarzgrau FS

Füllung: flügelüberdeckend, Applikationen in Edelstahl-Optik eingelegt nur außen, BLOCK-Line Zierrahmen innen
Glas: Motiv 1615 mit Hausnummer klar
Zubehör: Stangengriff 24772, 1200 mm

MODELL E-419L

KO 80 HD, 683 7016 Anthrazitgrau FS

Füllung: flügelüberdeckend, Streifen in Edelstahl-Optik eingelegt nur außen, PLUS-Line Zierrahmen innen
Glas: Motiv 1612
Zubehör: Stangengriff 24770, 1000 mm



MODELL E-100

KO 80 HD mit Seitenteil, 0683 7016 Anthrazitgrau FS

Füllung: flügelüberdeckend
Zubehör: Handhabe 24772, 1200 mm
 Blumenkübel 22194 in 0683-7016 Anthrazitgrau Feinstruktur

G1: Preis je Seitenteil bis 600 mm, mit Verglasung Klarglas, Gotik weiß, Parsol grau oder Satinato weiß.
G2: Preis je Seitenteil bis 600 mm, mit Motivverglasung (Motiv auf VSG)



Preise für abgebildete einf. Modelle E-100 inkl. MwSt., zzgl. Montage.			G1	G2	ca. U _d Werte
Baseline	Füllung eingesetzt	€ 2.992,-	je Seitenteil bis 600 mm	€ 1.238,- € 1.340,-	U _d = 1,1
Topline / Highline	Flügelüberdeckend außen / beids. fld	€ 3.460,-	je Seitenteil bis 600 mm	€ 1.464,- € 1.566,-	U _d = 0,9 / 0,81

MODELL E-100

KO 80 HD, 0391 9006 Weißaluminium FS

Füllung: flügelüberdeckend
Zubehör: Handhabe 24772, 1200 mm

MODELL E-100

KO 80 HD mit Seitenteilen, 0689 7012 Basaltgrau FS

Füllung: flügelüberdeckend
Glas: Satinato
Zubehör: Handhabe 24772, 1200 mm



MODELL 3380
KO 80 HD, 0393 9007 Graualuminium FS
Glas: Motivverglasung 1600
Zubehör: Handhabe 22109

MODELL 3381
KO 80 HD, 0673 Silbergrau FS
Füllung: 0507 Stadtholz grau Feinstruktur
Glas: Motivverglasung 1600
Zubehör: Stangengriff 24779 0673 1600 mm

MODELL 3382
KO 80 HD, 0684 7040 Fenstergrau FS
Glas: Motivverglasung 1600
Zubehör: Handhabe 22109

Preise für abgebildete einf. Modell-Türen 3380, 3381 und 3382 inkl. MwSt. zzgl. Montage			G2	ca. U _d Werte
Modell Standard		€ 3.541,-	je Seitenteil bis 600 mm	€ 1.340,- U _d = 1,5
Modell RC 2 Sicherheitstür mit P4A		€ 3.825,-	je Seitenteil bis 600 mm mit P4A	€ 1.707,- U _d = 1,1



MODELL E-243
KO 80 HD, 0374 7039 Quarzgrau FS
Füllung: flügelüberdeckend, Nutenfräsungen nur außen
Zubehör: Handhabe 24770



MODELL E-321L
KO 80 HD, 0393 9007 Graualuminium FS
Füllung: flügelüberdeckend, Nutenfräsungen nur außen
Zubehör: Handhabe 24772, 1200 mm



MODELL E-386L
KO 80 HD, 0396 DB 703 Metallic FS
Füllung: flügelüberdeckend, Nutenfräsungen nur außen
Zubehör: Handhabe 24772, 1200 mm

Preise für abgebildete einf. Modelle E-243,321,386 inkl. MwSt., zzgl. Montage.				G1	G2	ca. U _d Werte
Baseline	Füllung eingesetzt	€ 3.165,-	je Seitenteil bis 600 mm	€ 1.238,- € 1.340,-	U _d = 1,1	
Topline / Highline	Flügelüberdeckend außen / beids. fld	€ 3.633,-	je Seitenteil bis 600 mm	€ 1.464,- € 1.566,-	U _d = 0,9 / 0,81	



CHAGALL 8V

KO 80 HD mit Seitenteil, 0321 5011 Stahlblau FS

Füllung: flügelüberdeckend, PLUS-Line Zierrahmen

Glas: Motivverglasung 1573

Zubehör: Handhabe 22109, Blumenkübel 21194 in 0321 5011 Stahlblau Feinstruktur

G1: Preis je Seitenteil bis 600 mm, mit Verglasung Klarglas, Gotik weiß, Parsol grau oder Satinato weiß.

G2: Preis je Seitenteil bis 600 mm, mit Motivverglasung (Motiv auf VSG)



CHAGALL 133

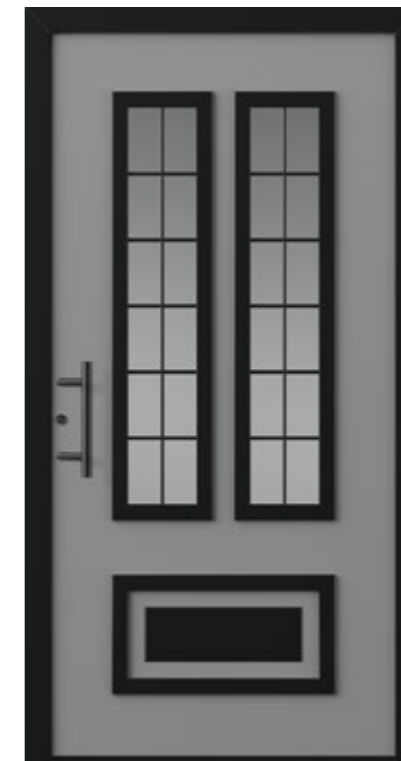
KO 80 HD mit Seitenteil und Oberlicht, 0370 7015 Schiefergrau Feinstruktur

Füllung: eingesetzt, PLUS-Line Zierrahmen

Glas: Motiv 1570

Zubehör: Handhabe 24890 Black Edition 10011, Mehrpreis € 206,-

Preise für abgebildete einf. Türen S. 12 + 13 inkl. MwSt., zzgl. Montage.		G1	G2	ca. U _d Werte
Baseline	Füllung eingesetzt	€ 3.825,-	je Seitenteil bis 600 mm	€ 1.238,- € 1.340,- U _d = 1,2
Topline / Highline	Flügelüberdeckend außen / beids. fld	€ 4.376,-	je Seitenteil bis 600 mm	€ 1.464,- € 1.566,- U _d = 1,0 / 0,87



CHAGALL 8V

KO 80 HD, 0673 Silbergrau FS

Füllung: flügelüberdeckend, BLOCK-Line Zierrahmen

Glas: Motiv 1553

Zubehör: Handhabe 22109

VAN GOGH 8V

KO 80 HD, 0689 7012 Basaltgrau FS

Füllung: flügelüberdeckend, PLUS-Line Zierrahmen

Glas: Motiv 1573

Zubehör: Handhabe 22109

CHAGALL 4V

KO 80 HD, 0374 7039 Quarzgrau FS

Füllung: eingesetzt, PLUS-Line Zierrahmen und Aufdoppelung 0689 7012 Basaltgrau Feinstruktur

Glas: Satinato mit innenliegenden HAFÜ Stilsprossen, Stilsprossen nur einfarbig möglich

Zubehör: Stangengriff 24890 Black Edition 10011, Mehrpreis € 206,-

VAN GOGH 6S

KO 80 HD, 0800 Tiefbraun FS

Füllung: flügelüberdeckend, PLUS-Line Zierrahmen

Glas: Satinato

Zubehör: Handhabe 22109

CHAGALL 14V

KO 80 HD, 0575 9005 Tiefschwarz FS

Füllung: flügelüberdeckend, RAL 9007, BLOCK-Line Zierrahmen und Aufdoppelung in 0575 9005 Tiefschwarz Feinstruktur

Glas: Satinato mit innenliegenden HAFÜ Stilsprossen, Stilsprossen nur einfarbig möglich

Zubehör: Handhabe 24890 Black Edition 10011, Mehrpreis € 206,-

CHAGALL 133

KO 80 HD, 0682 6009 Tannengrün FS

Füllung: eingesetzt, PLUS-Line Zierrahmen und Aufdoppelung in RAL 9001

Glas: Motiv 1570

Zubehör: Handhabe 22109

BLACK EDITION Schwarz. Stark. Stilvoll.



Black Edition Plus



Black Edition



Black Edition Plus

MODELL E-142

KO 80 HD, 0370 7015 Schiefergrau FS

Füllung: eingesetzt, Alnox Appli. innen und außen in 575 9005 **Glas:** Motiv 1499, Hausnummer klar **Zubehör:** Stangengriff 24890

Baseline: € 3.615,-
 Topline / Highline: € 4.166,-
 Black Edition Plus Mehrpreis € 343,-

MODELL E-372

KO 80 HD, RAL 9016 Verkehrsweiß

Füllung: flügelüberdeckend, PLUS-Line Zierrahmen innen **Glas:** Motiv 1444 **Zubehör:** Stangengriff 24779 in 575 9005, 1600 mm

Baseline: € 3.570,-
 Topline / Highline: € 4.121,-
 Black Edition Mehrpreis € 206,-

MODELL E-419L

KO 80 HD, 0683 7016 Anthrazitgrau FS

Füllung: flügelüberdeckend, PLUS-Line Zierrahmen innen, Streifen in Alnox eingelegt nur außen in 0575 9005 **Glas:** Motiv 1612 **Zubehör:** Stangengriff 24779 in 575 9005, 1600 mm

Baseline: € 3.570,-
 Topline / Highline: € 4.121,-
 Black Edition Plus Mehrpreis € 343,-

BLACK EDITION

In der Ausführung werden die sonst silbernen Beschlagsteile in schwarz ausgeführt.

BLACK EDITION PLUS

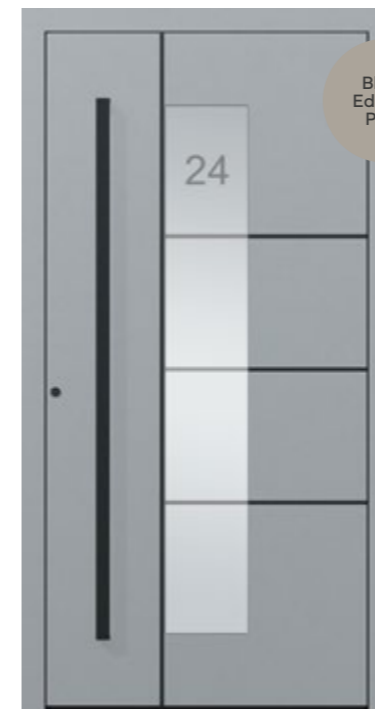
Hier färben sich zusätzlich zu den Beschlagsteilen die Alnox-Applikationen ebenfalls schwarz.



Hier mehr erfahren!



Modell E-100



Black Edition Plus



Black Edition Plus



Black Edition Plus

MODELL E-420L

KO 80 HD, 0684 7040 Fenstergrau FS

Füllung: flügelüberdeckend, PLUS-Line Zierrahmen innen, Streifen Alnox eingelegt nur außen in 0575 9005 **Glas:** Motiv 1443, Hausnr. klar **Zubehör:** Stangengriff 24779 in 575 9005

Baseline: € 3.570,-
 Topline / Highline: € 4.121,-
 Black Edition Plus Mehrpreis € 343,-

MODELL E-265EL

KO 80 HD, 0689 7012 Basaltgrau FS

Füllung: flügelüberdeckend, BLOCK-Line Zierrahmen innen, Applikation in Alnox nur außen in 0575 9005 **Glas:** Motiv 1615, Hausnr. klar **Zubehör:** Stangengriff 24779 in 575 9005

Baseline: € 3.570,-
 Topline / Highline: € 4.121,-
 Black Edition Plus Mehrpreis € 343,-

MODELL E-371L

KO 80 HD, 0673 Silbergrau Feinstruktur

Füllung: flügelüberdeckend, Alu-Glasumrahmung innen, Streifen in Alnox eingelegt nur außen 0575 9005 **Glas:** Float mattiert, Hausnr. klar **Zubehör:** Stangengriff 24779 in 575 9005, 1600 mm

Baseline: € 3.615,-
 Topline / Highline: € 4.166,-
 Black Edition Plus Mehrpreis € 343,-



Modell E-376 L

VORDACH LEGEDA



MODELL E-359L

KO 80 HD, 0673 Silbergrau FS

Füllung: flügelüberdeckend, PLUS-Line Zierrahmen

Glas: Satinato

Zubehör: Handhabe 24770, 1000 mm, Blumenkübel 21194 in 673 Silbergrau FS

VORDACH LEGEDA

Im Standardmaß 1600 x 800 mm

Glas: Verglasung 10 mm VSG klar

Farbe: alle Standardfarben

LED Beleuchtung, **Mehrpreis € 419,-**

Jetzt zum Aktionspreis von

~~€ 1.856,-~~

€ 1.339,-

inkl. MwSt., zzgl. Montage

Preise für Modell E-359L als einf. Tür. Inkl. MwSt., zzgl. Montage.

				G1	ca. U _d Werte
Baseline	Füllung eingesetzt	€ 3.570,-	je Seitenteil bis 600 mm	€ 1.238,-	U _d = 1,1
Topline / Highline	Flügelüberdeckend außen / beidseitig fld	€ 4.121,-	je Seitenteil bis 600 mm	€ 1.464,-	U _d = 0,9 / 0,81

OPTIONALE FEATURES

Ihr zusätzliches Plus an Wärmedämmung

Die Therm-Profilserie besticht durch beste Werte in punkto Wärmeschutz. Hier können gesamt U_d-Werte ab 0,6 W/m²·k erreicht werden.

KOtherm 96

- Innen flächiger Flügel
- 3 Dichtungsebenen
- Vollständig umlaufendes Mitteldichtungssystem zur Trennung der Innen- und Außenkammer im Falzbereich
- Flügelbautiefe 96 mm
- Automatisch absenkbare Bodendichtung



KOtherm 96 in Ausführung

Mehrpreise:

Je Flügel € 196,-*

* Berechnungsgrundlage

KO 80 HD mit 3-fach-Verriegelung
Für Seitenteile bis 600 mm ab € 75,-

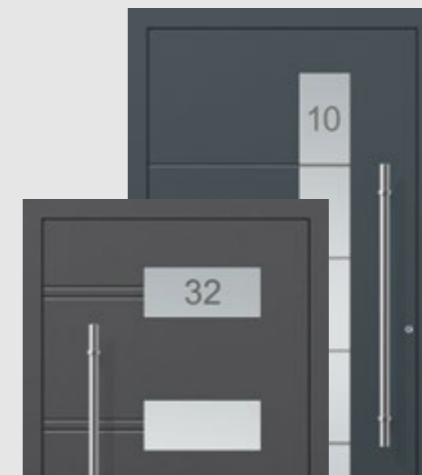


Verdecktliegende Türbänder in schwarz

Unsichtbar im Design, sorgen sie für eine glatte, makellose Optik, maximale Stabilität und Langlebigkeit.

Farbe: 0575 9005
Tiefschwarz FS

Mehrpreis: € 243,-



Hausnummer in Mattverglasung, ohne Mehrpreis!

Auf Wunsch wird Ihre Hausnummer als Klarglas in die mattierte Verglasung eingearbeitet.



Glaswechsel? Ganz einfach!

Dank unseres patentierten Systems ist ein Austausch bei den meisten Modellen problemlos möglich.

INTELLIGENTE TÜRVERRIEGELUNGEN



Entdecken Sie unser innovatives Zubehör, das Ihre Haustür nicht nur sicherer, sondern auch smarter macht. Mit dem integrierten Fingerscanner oder dem neuen KOMPO-Scancode öffnen Sie Ihr Zuhause so einfach wie nie zuvor – per Fingerabdruck oder Zahlencode. Kein lästiges Suchen nach dem Schlüssel, ein Fingerabdruck oder ein individuell erstellter Zugangscodes genügt, und die Tür öffnet sich sicher und zuverlässig.

Dank der zugehörigen App haben Sie die volle Kontrolle: Erstellen und verwalten Sie Zugangscodes und Zeitpläne oder steuern Sie Ihre Haustür bequem aus der Ferne. Auch ohne Internetverbindung bleibt das System voll funktionsfähig und kann lokal über Ihr Smartphone verwaltet werden. Genießen Sie den Luxus einer Haustür, die Sie persönlich erkennt – jetzt mit noch mehr Flexibilität und smarten Funktionen!



KOMPO Safe-Touchscan

Der Fingerscanner vom Paket KOMPO Safe-TouchScan verfügt über Auflagesensor, welcher mit Hilfe einer internen Wifi Schnittstelle (kein Internet erforderlich) mit dem Smartphone kommuniziert. Die Verwaltung erfolgt über eine kostenlose App, ermöglicht es, Benutzerfinger anzulernen, vorübergehend zu sperren, Zeitpläne den Benutzern zu hinterlegen oder auch zu löschen. Der Motorantrieb sorgt für das Entriegeln der Haustür.

KOMPO Safe-Qscan

Bei dem Fingerscanner vom Paket KOMPO Safe-Qscan wird über die biometrische Erkennung ein Fingerabdruck in einen elektronischen Schlüssel umgewandelt. Das Anlernen, Sperren und Löschen erfolgt besonders einfach und schnell mit der Masterfernbedienung. Der Motorantrieb sorgt für das Entriegeln der Haustür.

KOMPO Safe-Scancode

Der KOMPO Safe-Scancode bietet zwei innovative Wege zur Zugangskontrolle und Türöffnung per Fingerabdruck oder Zahlencode. Über eine kostenlose App lassen sich Zeitpläne und Zugangscodes flexibel steuern. Dies ist direkt sowie auch online aus der Ferne möglich. Der Motorantrieb sorgt für das Entriegeln der Haustür.



Art.-Nr. 14570
Paket KOMPO-Safe TouchScan

~~€ 1.848,-~~
ab € 1.699,-* inkl. MwSt.



Art.-Nr. 14270
Paket KOMPO-Safe Q-Scan

~~€ 1.401,-~~
ab € 825,-* inkl. MwSt.



Art.-Nr. 14550
Paket KOMPO-Safe-Scancode

ab € 1.848,-* inkl. MwSt.

10 JAHRE BESTENS *abgesichert*

EHRlich – UNBÜROKRATISCH – VERLÄSSlich

Eine moderne Haustür dient längst nicht mehr nur dem Verschluss des Eingangsbereichs eines Gebäudes. Sie muss höchsten Anforderungen an Funktionalität, Sicherheit und Wärmeschutz gerecht werden.

Immer mehr Haustüren werden heute mit innovativen Zutrittskontrollsystemen wie dem KOMPOtherm® Fingerscanner, Scancode, Doorbird und FaceCheck ausgestattet. Die nahtlose Integration in Smart-Home-Systeme sowie Alarmanlagen macht die Haustür zunehmend zu einem zentralen Steuerungselement innerhalb des Gebäudes.

Diese faszinierende Technik wird von KOMPOtherm® mit einer erweiterten Garantie abgedeckt – auch für elektronische Komponenten.

- 10 Jahre Garantieverlängerung auf die gesamte Haustüranlage
- Umfassender Schutz für Haus- und Wohnungstüren, einschließlich Vordach und Laibung – sowohl für mechanische als auch elektronische Bauteile
- Umfassende Erweiterung der Herstellergarantie/ -gewährleistung
- Schäden bei Spannungs-, Kälte-, Hitzerissen bei Verglasungen oder Erblinden des Glases
- Verschleiß und Defekte an Schließmechanismen, Gummidichtungen usw.
- Defekte von KOMPOtherm® Fingerscanner, Scancode, Doorbird und FaceCheck
- Ablösen von Pulverbeschichtung / Beschichtung
- Schäden an Verriegelungen / Schließzylindern einschl. Türrahmen
- Defekte an Türantrieben & Elektromotoren
- Ihr KOMPOtherm-Partner als direkter Ansprechpartner im Schadensfall

Ausgenommen sind Abnutzung durch normalen Gebrauch und altersbedingter Verschleiß die nicht die Funktionsfähigkeit der Haus- oder Wohnungseingangstür beeinträchtigen, wie z.B., Verschmutzung, Kratzer, Schrammen, Beulen, Dellen u.a.

KOMPOtherm® Türschutzbrief – Für langanhaltende Freude an Ihrer neuen Haustür!
Weitere Informationen erhalten Sie bei Ihrem KOMPOtherm® Fachpartner.



Meisterbetrieb

Peter Schröders
Fenster & Türen Design GmbH



So individuell
wie Sie!

